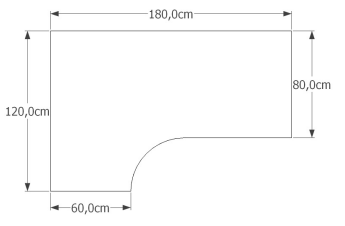
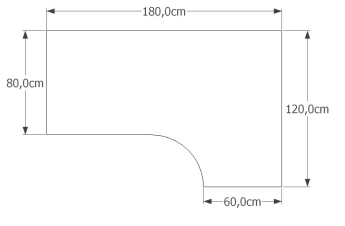
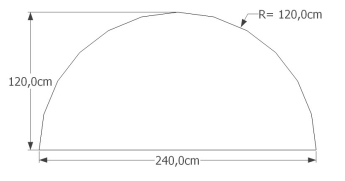
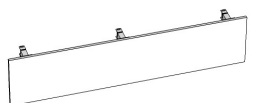
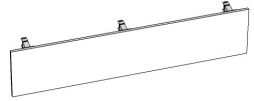


## FORMULARZ WYCENY

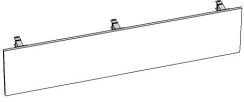
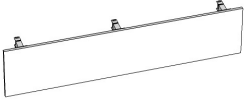
### UWAGA

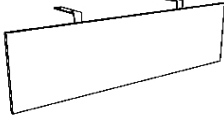
WSZYSTKIE ELEMENTY WYPOSAŻENIE NALEŻY WYKONAĆ ZGODNIE Z SZCZEGÓŁOWYM OPISEM TECHNICZNYM ZAWARTYM W ZAŁĄCZNIKU nr 1B  
 WYPOSAŻENIE NALEŻY DOSTARCZYĆ I ZMONTOWAĆ W POMIĘSZCZENIACH ZGODNIE Z PODZIAŁEM ZAWARTYM W ZAŁĄCZNIKU nr 1C

Dopuszczalna różnica gabarytów mebli oraz zakresów regulacji +/- 25mm.


NR	SYM	NAZWA	wymiary S x G x W	opis	ilość	producent model	cena netto	wartość netto
1	BK1	Biurko	140x70x64-84	biurko na stelażu metalowym malowanym proszkowo, wyposażone w przelot na kable w prawym rogu, wykonane wg opisu dla mebli typu A	2	Producent: ..... Model .....		
2	BK2	Biurko	180x120x64-84	 <p>biurko na stelażu metalowym malowanym proszkowo, wyposażone w dwa przeloty na kable, wykonane wg opisu dla mebli typu A</p>	2	Producent: ..... Model .....		
3	BK3	Biurko	180x120x64-84	 <p>biurko na stelażu metalowym malowanym proszkowo, wyposażone w dwa przeloty na kable, wykonane wg opisu dla mebli typu A</p>	3	Producent: ..... Model .....		
4	PZ1	Przystawka	240x120x64-84	 <p>Przystawka w kształcie połowy koła, podparta na dwóch nogach podporowych odpowiadających opisowi nóg biurek typu A, blat gr. 25-30 mm również wykonany wg opisu dla mebli typu A</p>	1	Producent: .....		
5	OP1	Oslona przednia	125x33	 <p>oslona płytowa z uchwytami metalowymi, płyta meblowa gr 18 mm, rodzaj wykończeń wg opisu dla mebli typu A</p>	2	Producent: ..... Model .....		
6	OP2	Oslona przednia	165x33	 <p>oslona płytowa z uchwytami metalowymi, płyta meblowa gr 18 mm, rodzaj wykończeń wg opisu dla mebli typu A</p>	1	Producent: ..... Model .....		

7	SL1	Stół	400x80x74	Stół na stelażu metalowym wykonany wg opisu dla mebli typu A	1	Producent: ..... Model .....		
8	SL2	Stół	320x80x74	Stół na stelażu metalowym wykonany wg opisu dla mebli typu A	1	Producent: ..... Model .....		
9	SL3	Stół	140x140x72	Stół na stelażu metalowym chromowanym, wykonany wg opisu dla mebli typu A	1	Producent: ..... Model .....		
10	KN1	Kontener	42x60x60	kontener mobilny, 4 szuflady z czego górna stanowi piórnik, zamek centralny, wykonany wg opisu dla mebli typu A	6	Producent: ..... Model .....		
11	KN2	Kontener	42x60x72	kontener stacjonarny, 4 szuflady, zamek centralny, wykonane wg opisu dla mebli typu A	1	Producent: ..... Model .....		
12	SZ1	Szafa biurowa	80x45x190	szafa zamykana drzwiczkami płytowymi uchylnymi na całej wysokości, pionowy podział wewnętrzny na część ubraniową z jedną półką i wieszakiem wysuwym oraz część z podziałem poziomym 5 OH, wykonana wg opisu dla mebli typu A	6	Producent: ..... Model .....		
13	SZ2	Szafa biurowa 2OH	80x45x82	szafa zamykana na całej wysokości drzwiami płytowymi uchylnymi, zamek patentowy, wykonana wg opisu dla mebli typu A	7	Producent: ..... Model .....		
14	SZ3	Szafa biurowa 5OH	80x45x190	szafa zamykana na całej wysokości drzwiami płytowymi uchylnymi, zamek patentowy, wykonana wg opisu dla mebli typu A	37	Producent: ..... Model .....		
15	SZ4	Szafa biurowa 5OH	40x45x190	szafa zamykana na całej wysokości drzwiami płytowymi uchylnymi w lewą stronę, zamek patentowy, wykonana wg opisu dla mebli typu A	3	Producent: ..... Model .....		
16	SZ5	Szafa biurowa 5OH	40x45x190	szafa zamykana na całej wysokości drzwiami płytowymi uchylnymi w prawą stronę, zamek patentowy, wykonana wg opisu dla mebli typu A	2	Producent: ..... Model .....		
17	BG1	Biurko gabinetowe	200x100x72	biurko na stojakach płytowych, krawędź frontowa w kształcie łuku, wykonane wg opisu dla mebli typu B	1	Producent: ..... Model .....		

18	BG2	Biurko gabinetowe	180x100x72	biurko na stojakach płytowych, krawędź frontowa w kształcie łuku, wykonane wg opisu dla mebli typu B	1	Producent: ..... Model .....		
19	DB1	Dostawka boczna	100x60x72	podstawa płytowa pojedyncza na krawędzi boku długości 60cm, wykonana wg opisu dla mebli typu B	2	Producent: ..... Model .....		
20	OP3	Oslona przednia	185x33	 oslona płytowa z uchwytami metalowymi, płyta meblowa gr 18 mm, rodzaj wykończeń wg opisu dla mebli typu B	1	Producent: ..... Model .....		
21	OP4	Oslona przednia	165x33	 oslona płytowa z uchwytami metalowymi, płyta meblowa gr 18 mm, rodzaj wykończeń wg opisu dla mebli typu B	1	Producent: ..... Model .....		
22	KG1	Kontener gabinetowy	43x60x60	kontener mobilny, 4 szuflady z czego górna stanowi piórnik, zamek centralny, wykonany wg opisu dla mebli typu B	2	Producent: ..... Model .....		
23	SZG1	Szafa biurowa 3 OH	80x45x115	szafa zamykana na całej wysokości drzwiami płytowymi uchylnymi, zamek patentowy, wykonana wg opisu dla mebli typu B	5	Producent: ..... Model .....		
24	SZG2	Szafa biurowa 5 OH	80x45x190	szafa zamykana na całej wysokości drzwiami płytowymi uchylnymi, zamek patentowy, wykonana wg opisu dla mebli typu B	6	Producent: ..... Model .....		
25	SZG3	Szafa ubraniowa	80x45x190	szafa zamykana drzwiczkami płytowymi uchylnymi na całej wysokości, wyposażona w wieszak wysuwny, wykonana wg opisu dla mebli typu B	2	Producent: ..... Model .....		
26	BK4	Biurko	160x60x64-84	biurko na stelażu metalowym, dwa przełoty kablowe, wykonane wg opisu dla mebli typu C	15	Producent: ..... Model .....		
27	BK5	Biurko moduł podstawowy	120x80x75	biurko na stelażu metalowym, wykonane wg opisu dla mebli typu C	3	Producent: ..... Model .....		

28	BK6	Biurko moduł dodatkowy	120x80x75	biurko na stelażu metalowym, wykonane wg opisu dla mebli typu C	5	Producent: ..... Model .....		
29	BK7	Biurko moduł podstawowy	120x80x75	biurko na stelażu metalowym, wykonane wg opisu dla mebli typu C	2	Producent: ..... Model .....		
30	BK8	Biurko moduł dodatkowy	120x80x75	biurko na stelażu metalowym, wykonane wg opisu dla mebli typu C	10	Producent: ..... Model .....		
31	BK9	Biurko moduł podstawowy	160x80x75	biurko na stelażu metalowym, wykonane wg opisu dla mebli typu C	2	Producent: ..... Model .....		
32	BK10	Biurko moduł podstawowy	160x160x75	biurko na stelażu metalowym, wykonane wg opisu dla mebli typu C	2	Producent: ..... Model .....		
33	OP5	Oslona przednia	140x40	 <p>panel dolny płytowy z kątownikami metalowymi, płyta wykonana wg opisu płyty dla mebli wg opisu typu C, wykończona listwą ochronną w dekorze płyty</p>	15	Producent: ..... Model .....		
34	SL4	Stół	80x80x75	stół na stelażu metalowym, blat w kształcie kwadratu, wykonany wg opisu dla mebli typu C	10	Producent: ..... Model .....		
35	KN3	Kontener mobilny	40x60x60	kontener mobilny, 3 szuflady w tym jedna z piórnikiem, zamek centralny, wykonane wg opisu dla mebli typu C	21	Producent: ..... Model .....		
36	SZ6	Szafa biurowa 5 OH	80x45x185	szafa zamykana drzwiczkami płytowymi uchylnymi na całej wysokości, zamek patentowy, wykonana wg opisu dla mebli typu C	3	Producent: ..... Model .....		
37	SZ7	Szafa biurowa 5 OH	40x45x185	szafa zamykana na całej wysokości drzwiami płytowymi uchylnymi w prawą stronę, zamek patentowy, wykonana wg opisu dla mebli typu C	1	Producent: ..... Model .....		

38	RB1	Regał biblioteczny	90x60x200	regał dwustronny posiadający 7 równych przestrzeni na książki z każdej strony, możliwość regulacji na całej wysokości z przeskokiem co 2-4 cm, wykonany wg opisu dla mebli typu C	25	Producent: .....		
39	RB2	Regał biblioteczny	90x30x200	regał jednostronny posiadający 7 równych przestrzeni na książki, możliwość regulacji na całej wysokości z przeskokiem co 2-4 cm, wykonany wg opisu dla mebli typu C	4	Producent: .....		
40	ZA1	Zabudowa	310x60x210	Zabudowa wykonana wg opisu dla mebli typu D	1	Producent: .....		
41	ZA2	Zabudowa	350x60x210	Zabudowa wykonana wg opisu dla mebli typu D	1	Producent: .....		
42	ZA3	Zabudowa	310x60x210	Zabudowa wykonana wg opisu dla mebli typu D	1	Producent: .....		
43	ZA4	Zabudowa	180x60x210	Zabudowa wykonana wg opisu dla mebli typu D	1	Producent: .....		
44	ZA5	Zabudowa	190x60x210	Zabudowa wykonana wg opisu dla mebli typu D	1	Producent: .....		
45	ZA6	Zabudowa	180x60x85	Zabudowa wykonana wg opisu dla mebli typu D	1	Producent: .....		
46	SL5	Stół	80x80x75	stół na stelażu metalowym chromowanym, nóżki gięte i zwężające się przy podłodze, płyta gr. 25-28 mm, wykończenie krawędzi PCV gr. 2mm w kolorze blatu, kolorystyka dopasowana do opisu dla mebli typu D	8	Producent: .....		

47	SL6	Stolik	55x55x45	 <p>Blaty o grubości 25-28 mm z narożnikami zaokrąglonymi po łuku fi 40-50 mm, oklejone listwą PCV o grubości min. 2 mm w dekorze płyty. Podstawę stolików stanowi stelaż z czterema nogami wykonanymi z okrągłych rurek chromowanych o przekroju 18-25 mm, zakończonymi stopkami z tworzywa sztucznego.</p>	4	Producent: ..... Model .....		
48	FT1	Fotel		fotel wykonany wg opisu dla mebli typu FT1	2	Producent: ..... Model .....		
49	FT2	Fotel		fotel wykonany wg opisu dla mebli typu FT2	4	Producent: ..... Model .....		
50	FT3	Fotel		fotel wykonany wg opisu dla mebli typu FT3	21	Producent: ..... Model .....		
51	FT4	Fotel		fotel wykonany wg opisu dla mebli typu FT4	3	Producent: ..... Model .....		
52	FT5	Fotel		fotel wykonany wg opisu dla mebli typu FT5	28	Producent: ..... Model .....		
53	KR1	Krzesło		krzesło wykonane wg opisu dla mebli typu KR1	52	Producent: ..... Model .....		
54	KR2	Krzesło		krzesło wykonane wg opisu dla mebli typu KR2	29	Producent: ..... Model .....		
55	KR3	Krzesło		krzesło wykonane wg opisu dla mebli typu KR3	4	Producent: ..... Model .....		

56	KR4	Krzesło		krzesło wykonane wg opisu dla mebli typu KR4	4	Producent: ..... Model .....		
57	KR5	Krzesło		krzesło wykonane wg opisu dla mebli typu KR5	3	Producent: ..... Model .....		
58	KR6	Krzesło		Stelaż wykonany z owalnej rurki 38x20mm lakierowany techniką proszkową; siedzisko i oparcie wykonane z naturalnej profilowanej sklejki lakierowanej farbami wodnymi; plastikowe nakładki pozwalające na stawianie krzeseł na stole bez ryzyka zarysowania blatu; prosty sposób regulacji wysokości siedziska od 38 do 46cm; wysokiej jakości antypoślizgowe nakładki; estetyczne i ergonomiczne zaślepki.	360	Producent: ..... Model .....		
59	LS1	Ławka szkolna	130x50x64-76	Stelaż wykonany z owalnej rurki 38x20mm lakierowany techniką proszkową; prosty sposób regulacji wysokości od 64 do 76cm; wysokiej jakości antypoślizgowe plastikowe nakładki; 2 uchwyty na plecaki; blat o wym. 130x50 cm w tonacji buk, blat z bezpiecznie zaokrąglonymi narożnikami.	180	Producent: ..... Model .....		
60	FO1	Fotel		fotel wykonany wg opisu dla mebli typu FO1	8	Producent: ..... Model .....		
61	SM1	Szafa	120x50x180	Szafka o szer 120 cm, z dwoma schowkami w pionie, w 3 kolumnach. Wieńce wykonane z blachy stalowej gr. min. 0,8 mm, pozostałe elementy z blachy gr. min. 0,6 mm. Wieniec dolny z blachy ocynkowanej. Każda komora wyposażona w drążek oraz dwa wieszaki na ubranie. Schowki szafy zamykane zamkami cylindrycznymi z ryglowaniem w jednym punkcie. Korpus szafy w kolorze szarym RAL 7035, fronty w kolorze do wyboru z min. 5 kolorów z palety producenta.	44	Producent: ..... Model .....		
62	SM2	Szafa	80x50x180	Szafka o szer 80 cm, z dwoma schowkami w pionie, w 2 kolumnach. Wieńce wykonane z blachy stalowej gr. min. 0,8 mm, pozostałe elementy z blachy gr. min. 0,6 mm. Wieniec dolny z blachy ocynkowanej. Każda komora wyposażona w drążek oraz dwa wieszaki na ubranie. Schowki szafy zamykane zamkami cylindrycznymi z ryglowaniem w jednym punkcie. Korpus szafy w kolorze szarym RAL 7035, fronty w kolorze do wyboru z min. 5 kolorów z palety producenta.	12	Producent: ..... Model .....		

63	LW1	Ławka wysuwna spod szafy	120x75x40	Podstawa do szaf z ławką wysuwną. Stelaż podstawy i stelaż części wysuwnej wykonany z profili zamkniętych. Konstrukcja spawana. Nogi podstawy z regulacją wysokości. mm. Ławka wyposażona w trzy listwy drewniane. Skręcana z szafą za pomocą śrub.	43	Producent: ..... Model .....		
64	LW2	Ławka wysuwna spod szafy	80x75x40	Podstawa do szaf z ławką wysuwną. Stelaż podstawy i stelaż części wysuwnej wykonany z profili zamkniętych. Konstrukcja spawana. Nogi podstawy z regulacją wysokości. mm. Ławka wyposażona w trzy listwy drewniane. Skręcana z szafą za pomocą śrub.	12	Producent: ..... Model .....		
65	KZ1	Kozetka	55x190x52	Kozetka wykonana z rury stalowej pokrytej farbą proszkową na kolor biały. Leże tapicerowane skajem i gąbką, bezszwowo. Kozetka z regulowanym kątem nachylenia wezwłowania min. (+/- 40°). Wyposażona w uchwyty na rolkę podkładu papierowego. Stopka umożliwiająca poziomowanie na nierównym podłożu.	1	Producent: .....		
66	PA1	Parawan		Konstrukcja metalowa, malowana proszkowo, składany, kółka jezdne. Tkanina może występować w kolorze niebieskim, zielonym lub białym.	1	Producent: .....		
67	DM1	Dozownik mydła		wykonany z wysokiej jakości tworzywa ABS, zamykany na kluczyk, do wielokrotnego napełniania z kanistra, wizjer kontroli poziomu mydła, pojemność 500 ml. do montażu ściennego, kolor biały	29	Producent: ..... Model .....		
68	PR1	Podajnik ręczników papierowych		Pojemnik na pojedyncze ręczniki papierowe w kolorze białym, pojemność do 500 szt. Ręczników, wykonany z wysokiej jakości tworzywa ABS, zaopatrzony w okienko umożliwiające kontrolę ilości ręczników w pojemniku, zamykany na kluczy	12	Producent: ..... Model .....		
69	PP1	Podajnik papieru toaletowego		wykonany z wysokiej jakości tworzywa ABS w kolorze białym, zaopatrzony w okienko umożliwiające kontrolę ilości papieru w pojemniku. Urządzenie dostosowane do papieru o maksymalnej średnicy roli 23 cm. Pojemnik jest zamykany na kluczyk.	25	Producent: ..... Model .....		
70	ST1	Szczotka do toalety		Szczotka wc, mocowana do ściany za pomocą śrub, kolor - szczotkowana stal nierdzewna	28	Producent: ..... Model .....		
71	KS2	Kosz na śmieci		kosz pedałowy, metalowy chromowany, łatwy do czyszczenia i konserwacji - pojemność 5 litrów- ergonomiczny uchwyt dla łatwego i higienicznego przenoszenia - plastikowe wiadro ułatwia utrzymanie kosza w czystości oraz higieniczne usuwanie zawartości - mechanizm otwierający uchylny metalowy	22	Producent: ..... Model .....		



72	KS3	Kosz na śmieci		kosz pedałowy, metalowy chromowany, łatwy do czyszczenia i konserwacji - pojemność 20 litrów- ergonomiczny uchwyt dla łatwego i higienicznego przenoszenia - plastikowe wiadro ułatwia utrzymanie kosza w czystości oraz higieniczne usuwanie zawartości - mechanizm otwierający uchylny metalowy	12	Producent: ..... Model .....		
73	LU1	Lustro	50x60	lustro grubości min. 4mm, krawędzie ze skośnym szlifem szerokości 2cm rozmiar 50x60	26	Producent: .....		
74	LU2	Lustro uchylnie		Lustro uchylnie w oprawie chromowanej do toalet dla niepełnosprawnych, oprawione w metalowe boczne rurki, z uchwytem ułatwiającym regulację kąta nachylenia, posiada solidne mocowanie ścienne.	3	Producent: .....		
75	LO1	Lodówka		do zabudowy; jedno drzwkowa z zamrażalnikiem wewnątrz; dwie półki szklane, pojemność min. 120 litrów, klasa min.A	3	Producent: ..... Model .....		
76	PG1	Płyta grzejna		indukcyjna, 4 pola grzewcze, 1 pole min 210mm, 2 pola min 180mm, 1 pole min 145mm, sterowanie sensorowe, wykrywanie obecności naczynia,	1	Producent: ..... Model .....		
77	ZB1	Zlew+bateria		zlew stalowy jednokomorowy z ociekaczem, struktura Inu, wpuszczany w blat, bateria z wylewką min 25 cm	5	XXXX		
78	UB1	Umywalka+bateria		umywalka do zabudowy, bateria umywalkowa	3	XXXX		
79	DY1	Dygestorium	120x75x235	Dygestorium składa się z dwóch części: górnej komory manipulacyjnej oszklonej szybami hartowanymi wyłożonej płytkami ceramicznymi do wysokości sufitu. Komora wyposażona jest w zlew polipropylenowy, baterię, dolny szyber instalacji wyciągowej, zawór gazowy. W dolnej części znajduje się szafka dwudrzwiowa z zamontowanym syfonem oraz regulatorem instalacji wyciągowej. W górnej komorze zamocowana jest przesuwna okienica podnosząca się do góry z możliwością ustawienia okiennicy góra – dół w dowolnym położeniu. Wentylator z płytą montażową stanowi wyodrębnioną część wyciągu do montażu na otworze kominowym. Instalacja wyciągowa wykonana jest z kształtek i kanałów kwasoodpornych. Całość na nośniku z laminaty.	1	XXXX		

RAZEM zł (netto)

podatek VAT

RAZEM zł (brutto)
